


# Valledupar Avanza

Alcaldía Municipal



**ESTADOS FINANCIEROS CONSOLIDADOS  
A SEPTIEMBRE 30 DE 2.019**



**ANEXO No.1**  
**MUNICIPIO DE VALLEDUPAR**  
**ESTADO DE SITUACION FINANCIERA CONSOLIDADO**  
**A 30 DE SEPTIEMBRE DE 2019**  
 (Cifras en pesos)



Código	ACTIVO	Periodo Actual	Periodo Anterior	Notas	Código	PASIVO	Periodo		Notas
							Actual	Anterior	
	<b>CORRIENTE</b>	\$ 755,706,211,571.54	\$ 691,053,389,979.46			<b>CORRIENTE</b>	\$ 141,466,718,147.24	\$ 257,561,181,222.81	
	Efectivo y Equivalentes al								
11	Efectivo	67,666,544,542.55	49,575,037,156.96	7.1.1	24	Cuentas Por Pagar	51,592,036,262.11	52,866,310,611.09	7.2.2
13	Cuentas por Cobrar	392,013,104,147.23	383,050,277,442.32	7.1.3	25	Beneficios A Los Empleados	23,953,569,586.65	22,066,945,677.24	7.2.3
14	Prestamos Por Cobrar	-	-	-	27	Provisiones	46,724,978,392.00	165,457,248,084.00	7.2.4
15	Inventarios	2,575,291,465.56	2,575,291,465.56	7.1.4	29	Otros Pasivos	19,207,033,906.48	17,140,676,850.48	7.2.5
19	Otros activos	283,451,271,416.20	255,852,783,914.62	7.1.7					
	<b>NO CORRIENTE</b>	\$ 486,971,718,755.74	\$ 515,627,789,366.06			<b>NO CORRIENTE</b>	\$ 87,033,063,162.89	\$ 83,686,144,789.18	
	Inversiones e Instrumentos				23	Prestamos Por Pagar	87,033,063,162.89	83,686,144,789.18	7.2.1
12	Derivados	196,093,269,522.24	281,252,014,152.32	7.1.2		<b>TOTAL PASIVO</b>	\$ 228,499,781,310.13	\$ 341,247,326,011.99	
16	Propiedades, Planta y Equipo	143,979,832,121.83	133,902,224,424.07	7.1.5					
	Bienes de Uso Publico e				3	<b>PATRIMONIO</b>	\$ 1,014,178,149,017.15	\$ 865,433,833,333.53	
17	Historicos y Culturales	146,988,617,111.67	100,473,530,789.67	7.1.6		Patrimonio De Las Entidades de			
					31	Gobierno	1,014,178,149,017.15	865,433,833,333.53	7.3
	<b>TOTAL ACTIVO</b>	\$ 1,242,677,930,327.28	\$ 1,206,681,169,345.52			<b>TOTAL PASIVO Y PATRIMONIO</b>	\$ 1,242,677,930,327.28	\$ 1,206,681,159,345.52	

**CUENTAS DE ORDEN DEUDORAS**

81	Activos Contingentes	830,145,408.00	830,145,408.00
83	Deudoras de Control	3,520,699,241.95	3,520,699,241.95
89	Deudoras por Contra (Cr)	4,350,844,649.95	4,350,844,649.95

Véase la certificación a los estados financieros adjunta

*Augusto Ramirez Uria*

**FIRMA DEL REPRESENTANTE LEGAL**  
**NOMBRE: AUGUSTO DANIEL RAMIREZ URIA**  
 Alcalde

**FIRMA: SECRETARIO DE HACIENDA**  
**NOMBRE: SAUL MARTINEZ ARREDONDO**

*Rafael Antonio Puche Lizcano*

**FIRMA DEL CONTADOR**  
**NOMBRE: RAFAEL ANTONIO PUCHE LIZCANO**  
 T.P. 74729-T

**CUENTAS DE ORDEN ACREEDORAS**

91	Pasivos Contingentes	167,130,842,567.00	37,472,728,990.00
93	Acreedoras de Control	7,868,653,299.00	7,868,653,299.00
99	Acreedoras por Contra (Db)	174,969,495,866.00	46,331,382,289.00



**ANEXO No.2**  
**MUNICIPIO DE VALLEDUPAR**  
**ESTADO DE SITUACION FINANCIERA CONSOLIDADO**  
**A 30 DE SEPTIEMBRE DE 2019**  
(Cifras en pesos)



Código	DESCRIPCION	Año		Notas	Código	Año		Notas
		Actual	Anterior			Actual	Anterior	
<b>ACTIVO</b>					<b>PASIVO</b>			
<b>CORRIENTE</b>					<b>CORRIENTE</b>			
11	Efectivo y Equivalentes al Efectivo	755,706,211,571.54	691,053,369,979.45	7.1.1	24	Cuentas Por Pagar	141,466,716,147.24	257,561,161,222.81
1105	Caja	67,666,544,542.55	49,575,037,166.96		2401	Nacionales	12,328,322,417.64	52,866,310,611.09
1110	Depositos En Instituciones Financieras	4,600,000.00	4,475.00		2403	Transferencias por Pagar	1,054,596,964.04	113,296,865.38
1120	Fondos en Tránsito	67,661,819,195.91	49,574,907,275.32		2407	Recursos A Favor de Terceros	18,973,209,598.36	15,437,596,364.97
13	Cuentas por Cobrar impuestos, Retención En La Fuente y Anticipo De impuestos	392,013,104,147.23	383,060,277,442.32	7.1.3	2424	Descuentos de Nomina	237,353,327.58	639,163,321.55
1305	impuestos	286,978,646,050.65	246,055,906,500.65		2430	Subsidios Asignados Retención En La Fuente E Impuesto De Timbre	2,426,718,116.20	2,659,642,435.77
1311	Contribuciones, Tasas En Ingresos No Tributarios	110,653,998,466.05	117,572,252,884.83		2436	Timbre	2,872,220,516.00	2,684,897,780.20
1317	Prestación de Servicios	-	-		2440	Impuestos, Contribuciones y Tasas	5,188,676,510.00	2,635,742,716.00
1337	Transferencias por Cobrar	3,722,094,177.87	10,841,117,150.19		2460	Créditos Judiciales Administración y Prestación de Servicio De	3,576,404,227.38	3,239,352,287.38
1384	Otras Cuentas Por Cobrar	8,656,034,251.66	8,577,771,705.65		2480	Salud	3,261,639,702.47	58,261,000.68
1385	Cuentas Por Cobrar de Difícil Recauda	3,329,201.00	3,329,201.00		2490	Otras Cuentas Por Pagar	1,662,894,980.44	1,768,016,931.64
14	Prestamos Por Cobrar	-	-		25	Beneficios A Los Empleados	23,953,569,586.65	22,056,945,677.24
15	Inventario	2,575,291,465.58	2,575,291,465.56	7.1.4	2511	Beneficios A Los Empleados A Corto Plazo	16,674,257,219.33	11,906,448,821.03
1505	Bienes Producidos	2,575,291,465.56	2,575,291,465.56		2512	Beneficios A Los Empleados A Largo Plazo	33,667,943.00	62,761,372.00
19	Otros activos	293,451,271,416.20	295,852,763,914.62	7.1.7	2514	Beneficios Posempleo - Pensiones	7,245,644,424.32	10,097,735,484.21
1902	Plan de Activos Para Beneficios A Los Empleados A Largo Plazo	54,413,274,291.25	51,011,315,653.15		27	Provisiones	46,724,076,392.00	165,497,248,084.00
1905	Bienes y Servicios Pagados Por Anticipado	71,015,861.00	-		2701	Litigios y Demandas	46,724,076,392.00	165,497,248,084.00
1906	Avances y Anticipos Entregados	23,733,294,518.98	28,281,326,428.30		29	Otros Pasivos	19,207,033,906.48	17,140,676,850.48
1907	Anticipos Retenciones Y Saldos a Favor por impuestos	467,000.00	-		2901	Avances y Anticipos Recibidos	7,291,856,581.10	7,283,960,901.10
1908	Recursos Entregados En Administración	173,082,080,455.94	134,455,659,544.14		2902	Recursos Recibidos En Administración	11,718,709,325.38	9,856,715,946.38
1909	Depositos Entregados En Garantía	41,976,929,289.03	41,976,929,289.03		2910	Ingresos Recibidos Por Anticipado	196,476,000.00	-
1970	Activos Intangibles	210,706,199.00	162,242,199.00		2917	Retenciones y Anticipos de Impuestos	-	-
1975	Amortización Acumulada De Activos Intangibles (Cr)	36,498,199.00	34,689,199.00		NO CORRIENTE			
NO CORRIENTE (2)		486,971,716,755.74	515,627,763,366.06	7.1.2	23	Prestamos Por Pagar	87,033,063,162.89	83,686,144,789.18
					2314	Financiamiento Interno de Largo Plazo	87,033,063,162.89	83,686,144,789.18



**ANEXO No.2**  
**MUNICIPIO DE VALLEDUPAR**  
**ESTADO DE SITUACION FINANCIERA CONSOLIDADO**  
**A 30 DE SEPTIEMBRE DE 2019**  
**(Cifras en pesos)**



Código	Año		Notas	Código	Año		Notas
	Actual	Anterior			Actual	Anterior	
12 Inversiones	196,003,269,522.24	281,252,014,192.32		<b>TOTAL PASIVO</b>	228,499,781,310.13	341,247,326,011.99	
1216 Inversiones En Entidades En Liquidación	45,000,000.00	45,000,000.00					
Inversiones Administración De Liquidez En Títulos							
1221 Participativos	351,755,641.00	351,755,641.00		<b>PATRIMONIO</b>			
1227 Inversiones En Controladas Contabilizadas	195,651,513,881.24	280,900,259,511.32					
1280 Deterioro Acumulado De Inversiones (Cr)	45,000,000.00	45,000,000.00					
			7.1.5				
16 Propiedades, planta y equipo	143,979,932,121.83	133,902,224,424.07		<b>Patrimonio De Las Entidades de</b>			
1605 Terrenos	27,056,312,839.01	27,056,312,839.01		31 Gobierno	1,014,178,149,017.15	865,433,833,333.53	7.3
1610 Semovientes y Plantas	20,900,000.00	20,500,000.00		3105 Capital fiscal	590,027,357,197.33	590,027,357,197.33	
1615 Construcciones en curso	57,743,444,300.83	51,936,902,346.82		3109 Resultado De Ejercicios Anteriores	138,545,254,874.51	15,862,581,051.00	
				3110 Resultado Del Ejercicio	101,029,132,288.14	10,656,481,795.37	
1635 Bienes muebles en bodega	1,161,857,592.00	1,554,486,728.00		Impactos Por La Transición Al Nuevo			
				3145 Marco	-	14,007,323,012.81	
1640 Edificaciones	46,691,412,737.42	46,170,802,730.61		Ganancias o Perdidas Por la Aplicación del			
1645 Plantas, Ductos y Tuneles	4,337,255,608.44	4,337,255,608.44		Metodo	177,852,879,620.42	263,794,624,250.50	
1650 Redes, líneas y cables	13,501,243,424.74	9,827,291,065.30		Ganancias o Perdidas Por Planes de			
1655 Maquinaria y equipo	7,242,393,120.39	7,044,047,471.38		3151 Beneficios A Los Empleados	6,723,525,226.75	899,887,947.86	
1660 Equipo médico y científico	653,646,244.00	617,522,365.00		<b>TOTAL PATRIMONIO</b>	1,014,178,149,017.15	865,433,833,333.53	
1665 Muebles, enseres y equipos de oficina	11,500,486,091.71	10,768,352,023.71					
1670 Equipos de comunicación y computación	9,392,377,522.86	8,894,962,760.86		<b>TOTAL PASIVO Y PATRIMONIO</b>	1,242,677,930,327.28	1,206,681,189,346.52	
1675 Equipo de transporte, tracción y elevac.	1,596,240,524.74	1,551,813,071.74					
1680 Equipo de comedor, cocina, desp. y hotele.	10,193,200.00	10,193,200.00					
1681 Bienes de Arte y Cultura	1,149,352,681.00	1,147,592,681.00					
Depreciación acumulada De Propiedad Planta y							
1685 Equipo (Cr)	35,267,766,109.41	34,226,602,801.81					
Deterioro Acumulado De Propiedad Planta y Equipo							
1695 (Cr)	2,809,117,655.00	2,809,117,655.00		<b>CUENTAS DE ORDEN ACREEDORAS</b>			
			7.1.6	91 Pasivos Contingentes	167,130,842,587.00	37,472,728,995.00	
17 Bienes de Uso Publico e Historicos y Culturales	146,988,817,111.67	100,473,530,789.67		9120 Litigios y Mecanismos Alternativos	167,120,509,147.00	37,462,395,570.00	
1705 Bienes de Uso Publico En Construcción	89,677,128,452.55	54,569,008,104.17		9190 Otros Pasivos Contingentes	10,333,420.00	10,333,420.00	
Bienes de Uso Publico En Construcción -							
1706 Concesiones	17,853,136,913.67	17,853,136,913.67		<b>93 Acreedoras de Control</b>			
1710 Bienes de Uso Publico En Servicio	33,671,295,487.13	22,244,329,513.51		9390 Otras Cuentas Acreedoras de control	7,858,653,299.00	7,858,653,299.00	
1711 Bienes de Uso Publico En Servicio- Concesiones	7,441,695,243.00	7,441,695,243.00					
Depreciación Acumulada En Bienes de Uso							
1785 Publico(Cr)	1,654,630,984.68	1,654,630,984.68					



ANEXO No.2  
MUNICIPIO DE VALLEDUPAR  
ESTADO DE SITUACION FINANCIERA CONSOLIDADO  
A 30 DE SEPTIEMBRE DE 2019  
(Cifras en pesos)



Código	Año Actual	Año Anterior	Notas	Código	Año Actual	Año Anterior	Notas
TOTAL ACTIVO	1,242,677,930,327.26	1,206,681,159,345.52		99 Acreedoras por Contra (Db)	-	45,331,362,289.00	
81 Activos Contingentes	830,145,408.00	830,145,408.00		9905 Pasivos Contingentes Por Contra ( Db)	174,989,495,866.00	37,462,395,570.00	
8128 Garantías Contractuales	830,145,408.00	830,145,408.00		9915 Acreedoras de Control Por Contra (Db)	167,120,509,147.00	7,868,985,719.00	
83 Deudoras de Control	3,520,699,241.95	3,520,699,241.95					
8315 Bienes y Derechos Retirados	1,268,056,415.95	1,268,056,415.95					
8347 Bienes Entregados A Terceros	2,252,642,826.00	2,252,642,826.00					
89 Deudoras por Contra (Cr)	4,350,844,649.95	4,350,844,649.95					
8905 Activos Contingentes Por Contra (Cr)	830,145,408.00	830,145,408.00					
8915 Deudoras de Control Por Contra (Cr)	3,520,699,241.95	3,520,699,241.95					

Véase la certificación a los estados financieros adjunta

*Augusto Ramirez UHIA*

FIRMA DEL REPRESENTANTE LEGAL  
NOMBRE: AUGUSTO DANIEL RAMIREZ UHIA  
Alcalde

*Rafael Antonio Puche Lizcano*

FIRMA DEL CONTADOR  
NOMBRE: RAFAEL ANTONIO PUCHE LIZCANO  
T.P. 74729-T

*Saul Martínez Arredondo*

FIRMA: SECRETARIO DE HACIENDA  
NOMBRE: SAUL MARTINEZ ARREDONDO



Anexo No. 3  
**MUNICIPIO DE VALLEDUPAR**  
**ESTADO DE RESULTADO CONSOLIDADO**  
**ENERO 01 AL 30 DE SEPTIEMBRE DE 2019**  
 (Cifras en pesos)



Código	Cuentas	Notas	Período Actual	Período Anterior	Notas
<b>ACTIVIDADES ORDINARIAS</b>					
			\$	\$	
	<b>INGRESOS</b>		<b>622,887,645,137.56</b>	<b>657,712,211,244.46</b>	15
41	Ingresos Fiscales	7.4.1	139,238,137,604.87	184,749,581,081.74	
42	Venta de Bienes		-	-	
43	Venta de Servicios	7.4.2	188,992,821.00	287,302,130.00	
44	Transferencias y Subvenciones	7.4.3	483,460,514,711.69	472,675,328,032.72	
47	Operaciones Interintitucionales		-	-	
	<b>GASTOS</b>		<b>517,404,085,779.82</b>	<b>639,953,393,983.84</b>	16
51	De Administración y Operación	7.5.1	171,011,975,568.00	222,068,996,737.57	
52	De Ventas	7.5.2	-	20,364,948,986.50	
	Deterioro, Depreciaciones,				
53	Amortizaciones y Provisiones	7.5.3	1,093,051,292.00	5,399,533,907.45	
54	Transferencias y Subvenciones	7.5.4	15,333,845,875.61	10,909,875,609.88	
55	Gasto Publico Social	7.5.5	329,965,213,044.21	381,210,038,742.44	
57	Operacionales Interinstitucionales		-	-	
	<b>RESULTADO OPERACIÓN ORDINARIA</b>		<b>105,483,559,357.74</b>	<b>17,758,817,260.62</b>	
	<b>OTROS INGRESOS</b>		<b>902,592,048.41</b>	<b>1,996,842,110.32</b>	15
48	Otros ingresos	7.4.3	902,592,048.41	1,996,842,110.32	
	<b>OTROS GASTOS</b>		<b>5,357,019,108.01</b>	<b>9,099,177,575.57</b>	16
58	Otros gastos	7.5.6	5,357,019,108.01	9,099,177,575.57	
	<b>EXCEDENTE (DÉFICIT) NO OPERACIONAL</b>		<b>-</b>	<b>4,454,427,059.60</b>	<b>-</b>
	<b>EXCEDENTE (DÉFICIT) DEL EJERCICIO</b>		<b>101,029,132,298.14</b>	<b>10,656,481,795.37</b>	

Véase la certificación a los estados financieros adjunta

FIRMA DEL REPRESENTANTE LEGAL  
 NOMBRE: AUGUSTO DANIEL RAMIREZ UHIA  
 Alcalde

FIRMA: SECRETARIO DE HACIENDA  
 NOMBRE: SAUL MARTINEZ ARREDONDO

FIRMA DEL CONTADOR  
 NOMBRE: RAFAEL ANTONIO PUCHE LIZCANO  
 T.P. 74729-T

Código	Concepto	Notas	Período Actual	Período Anterior
<b>ACTIVIDADES ORDINARIAS</b>				
<b>INGRESOS</b>			<b>\$ 622,887,645,137.56</b>	<b>\$ 657,712,211,244.46</b>
<b>41</b>	<b>INGRESOS FISCALES</b>	<b>7.4.1</b>	<b>\$ 139,238,137,604.87</b>	<b>\$ 184,749,581,081.74</b>
4105	Impuestos		\$ 121,170,946,982.20	\$ 150,421,243,045.60
4110	Contribuciones, Tasas E Ingresos No Tributarios		\$ 18,067,190,622.67	\$ 38,844,584,770.14
4111	Regalias		\$ -	\$ -
4195	Devoluciones y Descuentos(Db)		\$ -	\$ 4,516,246,734.00
<b>42</b>	<b>Venta de Bienes</b>		<b>\$ -</b>	<b>\$ -</b>
4206	Construcciones		\$ -	\$ -
<b>43</b>	<b>VENTA DE SERVICIO</b>	<b>7.4.2</b>	<b>\$ 188,992,821.00</b>	<b>\$ 287,302,130.00</b>
4305	Servicios Educativos		\$ 188,992,821.00	\$ 287,302,130.00
<b>44</b>	<b>TRANSFERENCIA Y SUBVENCIONES</b>	<b>7.4.3</b>	<b>\$ 483,460,514,711.69</b>	<b>\$ 472,675,328,032.72</b>
4408	Sistema General De Participaciones		\$ 353,311,740,346.21	\$ 330,849,839,175.00
4413	Sistema General De Regalias		\$ 375,558,940.19	\$ 618,392,534.06
4421	Sistema General De Seguridad Social En Salud		\$ 84,771,956,846.47	\$ 109,048,512,447.99
4428	Otras Transferencias		\$ 45,001,258,578.82	\$ 32,158,583,875.67
<b>GASTOS</b>			<b>\$ 517,404,085,779.82</b>	<b>\$ 639,953,393,983.84</b>
<b>51</b>	<b>DE ADMINISTRACIÓN Y OPERACIÓN</b>	<b>7.5.1</b>	<b>\$ 171,011,975,568.00</b>	<b>\$ 222,068,996,737.57</b>
5101	Sueldos y Salarios		\$ 120,674,296,481.99	\$ 151,960,852,560.56
5102	Contribuciones Imputadas		\$ -	\$ -
5103	Contribuciones Efectivas		\$ 8,848,884,327.00	\$ 11,229,421,596.00
5104	Aportes Sobre la Nomina		\$ 5,227,490,427.00	\$ 6,051,710,100.00
5107	Prestaciones Sociales		\$ 10,620,250,313.16	\$ 22,845,596,955.59
5108	Gastos De Personal Diversos		\$ 6,195,089,367.50	\$ 9,083,754,047.17
5111	Generales		\$ 19,434,507,351.35	\$ 20,844,837,972.65
5120	Impuestos, Contribuciones y Tasas		\$ 11,457,300.00	\$ 52,823,505.60
5121	Procesos de Compensacion Fosyga		\$ -	\$ -
<b>52</b>	<b>DE VENTAS</b>	<b>7.5.2</b>	<b>\$ -</b>	<b>\$ 20,364,948,986.50</b>
5202	Sueldos y Salarios		\$ -	\$ -
5211	Generales		\$ -	\$ 19,357,815,316.50
5212	Gastos De Personal Diversos		\$ -	\$ 1,007,133,670.00
5220	Impuestos Contribuciones y Tasas		\$ -	\$ -
<b>53</b>	<b>DETERIORO, DEPRECIACIONES, AMORTIZACION Y PROVISION</b>	<b>7.5.3</b>	<b>\$ 1,093,051,292.00</b>	<b>\$ 5,399,533,907.45</b>
5346	Deterioro De Inversiones		\$ -	\$ -
5357	Deterioro De Activos Intangibles		\$ 6,750,000.00	\$ -
5360	Depreciación Propiedad, Planta y Equipop		\$ 1,054,492,292.00	\$ 1,256,551,426.56
5366	Amortizacion de Activos Intangibles		\$ 1,809,000.00	\$ 2,337,000.00
5368	Provision Litigios y Demandas		\$ 30,000,000.00	\$ 4,140,645,480.89

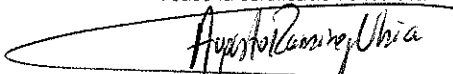



Anexo No. 4  
**MUNICIPIO DE VALLEDUPAR**  
**ESTADO DE RESULTADO CONSOLIDADO**  
**ENERO 01 AL 30 DE SEPTIEMBRE DE 2019**  
 (Cifras en pesos)



Código	Concepto	Notas	Período Actual	Período Anterior
<b>54</b>	<b>TRANSFERENCIA Y SUBVENCIONES</b>	<b>7.5.4</b>	<b>\$ 15,333,845,875.61</b>	<b>\$ 10,909,875,609.88</b>
5408	Sistema General de Participaciones		\$ -	\$ -
5423	Otras Transferencias		\$ 15,333,845,875.61	\$ 10,909,875,609.88
<b>55</b>	<b>GASTO PUBLICO SOCIAL</b>	<b>7.5.5</b>	<b>\$ 329,965,213,044.21</b>	<b>\$ 381,210,038,742.44</b>
5501	Educacion		\$ 30,228,541,820.44	\$ 60,529,162,725.33
5502	Salud		\$ 269,156,230,307.50	\$ 245,009,726,279.69
5503	Agua Potable y Sanemiento Basico		\$ 6,241,815,600.26	\$ 13,255,741,742.84
5504	Vivienda		\$ 3,480,000,000.00	\$ 930,000,000.00
5505	Recreacion y Deporte		\$ 123,333,333.00	\$ 2,378,395,996.00
5506	Cultura		\$ 3,866,871,672.26	\$ 11,650,957,878.14
5507	Desarrollo Comunitario y Bienestar Social		\$ 11,343,893,774.73	\$ 37,459,700,349.44
5508	Medio Ambiente		\$ 47,716,598.70	\$ 1,245,691,999.34
5550	Subsidios Asignados		\$ 5,476,809,937.32	\$ 8,750,661,771.66
	<b>RESULTADO OPERACIÓN ORDINARIA</b>		<b>\$ 105,483,559,357.74</b>	<b>\$ 17,758,817,260.62</b>
<b>48</b>	<b>OTROS INGRESOS</b>	<b>7.4.3</b>	<b>\$ 902,592,048.41</b>	<b>\$ 1,996,842,110.32</b>
4802	Financieros		\$ 358,757,518.21	\$ 1,146,598,827.70
4806	Ajuste Por Diferencia En Cambio		\$ 6,495,385.20	\$ 3,232.00
4808	Ingresos Diversos		\$ 537,339,145.00	\$ 850,240,050.62
<b>58</b>	<b>OTROS GASTOS</b>	<b>7.5.6</b>	<b>\$ 5,357,019,108.01</b>	<b>\$ 9,099,177,575.57</b>
5802	Comisiones		\$ 3,228,326.00	\$ 11,136,978.28
5803	Ajuste por Diferencia en Cambio		\$ 2,987.00	\$ 383,243.75
5804	Financieros		\$ 5,315,160,099.01	\$ 6,323,240,185.18
5890	Gastos Diversos		\$ 38,627,696.00	\$ 1,300,780,805.36
5893	Devoluciones y Descuentos Ingresos Fiscales		\$ -	\$ 1,463,636,363.00
	<b>EXCEDENTE (DÉFICIT) NO OPERACIONAL</b>		<b>-\$ 4,454,427,059.60</b>	<b>-\$ 7,102,335,465.25</b>
	<b>EXCEDENTE (DÉFICIT) DEL EJERCICIO</b>		<b>\$ 101,029,132,298.14</b>	<b>\$ 10,656,481,795.37</b>

Véase la certificación a los estados financieros adjunta

  
**FIRMA DEL REPRESENTANTE LEGAL**  
**NOMBRE: AUGUSTO DANIEL RAMIREZ UHIA**  
 Alcalde

  
**FIRMA DEL CONTADOR**  
**NOMBRE: RAFAEL ANTONIO PUCHE LIZCANO**  
 T.P. 74729-T

  
**FIRMA: SECRETARIO DE HACIENDA**  
**NOMBRE: SAUL MARTINEZ ARREDONDO**





**ANEXO No. 5**  
**MUNICIPIO DE VALLEDUPAR**  
**ESTADO DE CAMBIOS EN EL PATRIMONIO CONSOLIDADO**  
**AL 30 DE SEPTIEMBRE DE 2.019**  
**(Cifras en miles de pesos)**




<b>SALDO DEL PATRIMONIO A 31 DE DICIEMBRE DE 2018</b>	<b>865,433,833,333.53</b>
<b>VARIACIONES PATRIMONIALES DURANTE 2019</b>	<b>- 148,744,315,683.62</b>
<b>SALDO DEL PATRIMONIO A 30 DE SEPTIEMBRE DE 2019</b>	<b>1,014,178,149,017.15</b>

DETALLE DE LAS VARIACIONES PATRIMONIALES	Período Actual	Período Anterior	Variaciones
<b>INCREMENTOS:</b>			<b>234,686,060,313.70</b>
3109 Resultado de Ejercicios Anteriores	138,545,254,674.51	15,862,581,051.00	122,682,673,623.51
3110 Resultado del Ejercicio	101,029,132,298.14	10,656,481,795.37	90,372,650,502.77
3145 Impactos Por La Transición Al Nuevo Marco	-	- 14,007,323,012.81	14,007,323,012.81
Ganancias o Perdidas Por Planes de Beneficios A			
3151 Los Empleados	6,723,525,226.75	-	7,623,413,174.61
<b>DISMINUCIONES:</b>			<b>- 85,941,744,630.08</b>
Ganancias o Perdidas Por la Aplicación del			
3148 Metodo	177,852,879,620.42	263,794,624,250.50	- 85,941,744,630.08
<b>PARTIDAS SIN MOVIMIENTO</b>			<b>-</b>
3105 Capital fiscal	590,027,357,197.33	590,027,357,197.33	-

Véase la certificación a los estados financieros adjunta

1,014,178,149,017.15	865,433,833,333.53	148,744,315,683.62
----------------------	--------------------	--------------------



FIRMA DEL REPRESENTANTE LEGAL

NOMBRE: AUGUSTO DANIEL RAMIREZ UHIA  
Alcalde



FIRMA DEL CONTADOR

NOMBRE: RAFAEL ANTONIO PUCHE LIZCANO  
T.P. 74729-T



FIRMA: SECRETARIO DE HACIENDA  
NOMBRE: SAUL MARTINEZ ARREDONDO

 <p><b>Valledupar Avanza</b> Alcaldía Municipal</p>	<h1>SECRETARIA DE HACIENDA</h1>	 <p>ALCALDÍA DE VALLEDUPAR</p>
<p>COD SH-FR-024</p>	<p>OFICINA DE CONTABILIDAD</p>	<p>V01 - 01/2016</p>

## LOS SUSCRITOS REPRESENTANTE LEGAL Y JEFE DE LA OFICINA DE CONTABILIDAD DE LA ALCALDIA DE VALLEDUPAR


Que, la Oficina de Contabilidad del Municipio de Valledupar, es la encargada de realizar el registro contable de todas las operaciones que se derivan de las actividades propias de la entidad para generar estados financieros razonables que reflejen la situación económica, financiera y social del Municipio, que sirvan a la alta dirección para el cumplimiento de metas y objetivos propuestos, al logro de los planes institucionales y el desarrollo social comunitario.

Que, la Oficina de Contabilidad del Municipio de Valledupar, para el registro de las operaciones de la entidad se rige bajo las normas contables emitidas por la Contaduría General de la Nación de acuerdo con el Régimen de Contabilidad Pública para las Entidades de Gobierno en Marco de la Resolución No. 533 de 2015.

Que los saldos de los Estados Financieros emitidos por la Alcaldía de Valledupar, revelan los hechos económicos al corte 30 de septiembre de 2.019, y éstos fueron tomados fielmente de los libros de contabilidad generados por el software contable PCT Enterprise, y son generados conforme al marco normativo para las Entidades de Gobierno y éstos revelan el valor total de los activos, pasivos, patrimonio, ingresos, gastos, costos y cuentas de orden.

Que al corte 30 de septiembre de 2019, se emiten los Estados Financieros de manera individual (Municipio de Valledupar) y agregada con la información reportada por los Entes de Control y los Fondos de Servicios Educativos (Alcaldía de Valledupar, Contraloría Municipal, Concejo, Personería y 41 Fondos de Servicios Educativos)

Se firma en la Ciudad de Valledupar, a los Veinticinco (25) días del mes de Octubre de 2019



**AUGUSTO DANIEL RAMIREZ UHIA**



**RAFAEL ANTONIO PUCHE LIZCANO**  
T.P. 74729-T

PROYECTO	REVISO	APROBO
NOMBRE: Mayerlin Romero Garcia CARGO: Contratista	NOMBRE: RAFAEL PUCHE LIZCANO CARGO: Jefe Oficina de Contabilidad	NOMBRE: RAFAEL PUCHE LIZCANO CARGO: Jefe Oficina de Contabilidad

Carrera 5 N° 15-69 PRIMER PISO Tel, 5842400 [www.valledupar-cesar.gov.co](http://www.valledupar-cesar.gov.co)



 <p><b>Valledupar Avanza</b> Alcaldía Municipal</p>	<h1>SECRETARIA DE HACIENDA</h1>	 <p>ALCALDÍA DE VALLEDUPAR</p>
<p>COD SH-FR-024</p>	<p>OFICINA DE CONTABILIDAD</p>	<p>V01 - 01/2016</p>

## ACTA DE PUBLICACION DE ESTADOS FINANCIEROS

RAFAEL ANTONIO PUCHE LIZCANO, Profesional con funciones de Contador del Municipio de Valledupar, en ejercicios de sus facultades y conforme a lo señalado en el marco normativo para Entidades del Gobierno adoptado mediante resolución 533 de 2015 expedida por la Contaduría General de la nación. Procede a publicar en lugar visible por cinco (5) días, el Estado de Situación Financiera a 30 de septiembre de 2.019; EL Estado de Resultados por el periodo comprendido del 01 de enero al 30 de septiembre de 2.019 de la Entidad, Hoy Octubre 25 de 2.019



**RAFAEL ANTONIO PUCHE LIZCANO**  
Jefe de Oficina de Contabilidad  
T.P. 74729-T ✓

PROYECTO	REVISO	APROBO
NOMBRE: Mayerlin Romero Garcia CARGO: Contratista	NOMBRE: RAFAEL PUCHE LIZCANO CARGO: Jefe Oficina de Contabilidad	NOMBRE: RAFAEL PUCHE LIZCANO CARGO: Jefe Oficina de Contabilidad

Carrera 5 N° 15-69 PRIMER PISO Tel, 5842400 [www.valledupar-cesar.gov.co](http://www.valledupar-cesar.gov.co)

